



**ЧЕМПИОНАТ ХАБАРОВСКОГО КРАЯ**  
**по спортивному туризму на пешеходных дистанциях**  
6-9 мая 2023г., Хабаровский муниципальный район, с. Сикачи-Алян



**УСЛОВИЯ СОРЕВНОВАНИЙ В ДИСЦИПЛИНЕ ДИСТАНЦИЯ – ПЕШЕХОДНАЯ - ГРУППА (ДЛИННАЯ)**

**ОБЩИЕ УСЛОВИЯ**

**Класс дистанции: 4**

**Количество технических этапов: 10**

**Общая протяжённость дистанции: 6000м.**

**Набор высоты: ----- м.**

**ОКВ: ----- мин.**

Маркировка РЗ этапов, блоков этапов: заградительная сетка, бело-красная сигнальная лента, виборды

Судейские карабины не разъёмные.

Дистанция проходит в режиме ориентирования в заданном направлении

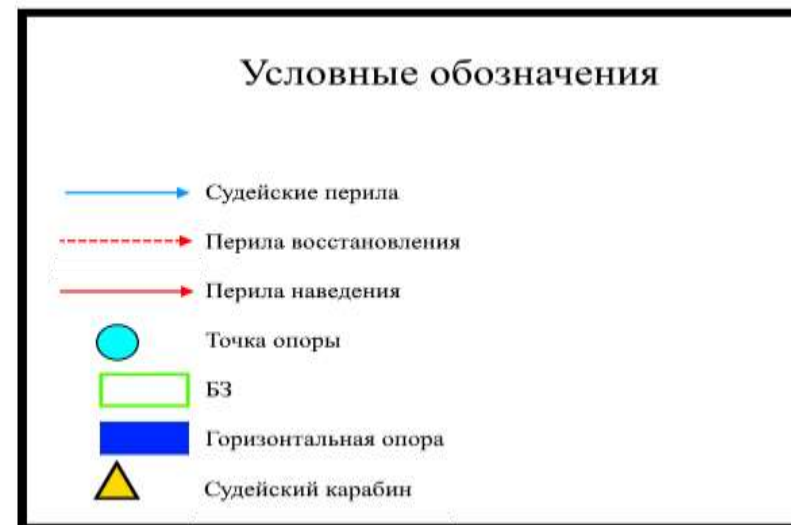
Карта герметизированная М 1:75000, Н 5м

Дополнительные штрафные санкции на дистанции с участками ориентирования по п. 6.5.3.

Вход в РЗ этапа/блока этапов после прихода всей группы.

Смотровые площадки по п. 1.2.6 расположены .....

На соревнованиях применяется система электронной отметки. На старте и на финише дистанции установлены контактные станции SportIdent. На промежуточных КП и на выходе с рабочей зоны этапа/блока этапов установлена контактная станция SportIdent. В случае прохождения этапа, подтверждённого судьейским протоколом, за отсутствие электронной отметки, участник получает штраф 30 сек.



**ВНИМАНИЕ!!!!**

**У ГРУППЫ СОСТОЯЩЕЙ ИЗ УЧАСТНИКОВ НЕ ДОСТИГШИХ 18 ЛЕТ, НА ПРЕДСТАРТОВОЙ ПРОВЕРКЕ ПРОВЕРЯЕТСЯ ОБЯЗАТЕЛЬНОЕ НАЛИЧИЕ СОТОВОГО ТЕЛЕФОНА С ПОЛОЖИТЕЛЬНЫМ БАЛАНСОМ И ЗАРЯЖЕННЫМ АККАМУЛЯТОРОМ!!!**

**В зоне старта фиксируется номер телефона.**

## УСЛОВИЯ ПРОХОЖДЕНИЯ ДИСТАНЦИИ

### Блок. Подъем по наклонной навесной переправе – Спуск по перилам КВ – 20 мин.

#### Этап Подъём по наклонной навесной переправе.

Параметры этапа – согласно схеме.

Оборудование этапа:

ИС – БЗ, ТО–1 судейский карабин, горизонтальная опора.

ЦС – ОЗ, ТО –3 судейских карабина, горизонтальная опора.

Требования к действиям участников: Первый участник преодолевает этап по судейским перилам «Подъём», «Навесная переправа» по п.п. 7.10 (с ВСС) и 7.9 , соответственно. Организация перил по п. 7.6, Движение по последующих участников по п.7.9.4(в). Снятие перил по п. 7.6.15(допускается снятие перил с ЦС блока)

Условия обратного движения по этапу: по п. 7.9.4 (б)используя в качестве перил самостраховки перила этапа» Спуск» или по ПОД 7,10, 7,9, 7,10 с ВСС

#### Этап Спуск по перилам .

Параметры этапа – согласно схеме.

Оборудование этапа:

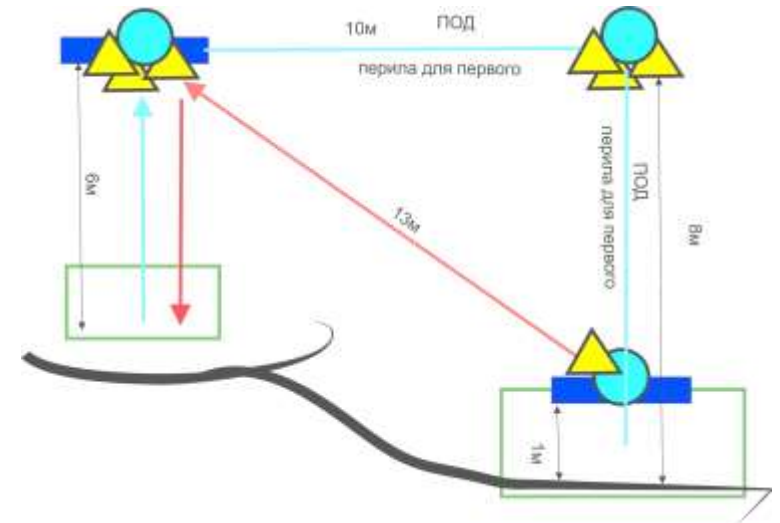
ИС – ОЗ, ТО 2 – 3 судейских карабина

ЦС – БЗ, РЗ

Требования к действиям участников: Организация перил по п. 7.6, движение по п. 7.12.

Снятие перил по п. 7.6.15

Условия обратного движения по этапу: по ПОД п. 7.10



#### Вертикальный маятник.

КВ – 10 мин.

Параметры этапа – согласно схеме

Оборудование этапа:

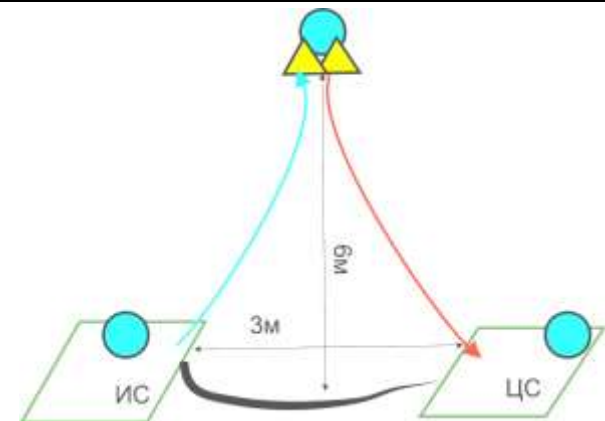
ИС – БЗ, ТО судейский накопитель, КЛ – начало ОЗ.

ТО – ОЗ – 2 карабина

ЦС – БЗ, ТО судейский накопитель, КЛ – окончание ОЗ.

Требования к действиям участника: первый поднимается по судейским перилам с по п.7.10, организует перила по по п. 7.6. преодолевает этап по п. 7.15.2(б), остальные на выбор по п. 7.15.2(б) или по п. 7.15.2(а). Снятие перил по п. 7.6.15.

Условия обратного движения по этапу: по п. 1.3.6



### Спуск по склону.

КВ – 15 мин.

Параметры этапа – согласно схемы,  $\alpha 30^\circ$


Оборудование этапа:

ИС – БЗ, ТО – 2 судейских карабина, КЛ – начало ОЗ.

ЦС – БЗ, КЛ – окончание ОЗ.

Требования к действиям участника: Организация перил по п. 7.6. Движение участников по п. 7.12. Снятие перил по п. 7.6.15.

Условия обратного движения по этапу: по п. 1.3.6



### Переправа по бревну.

КВ – 10 мин.

Параметры этапа – согласно схеме.

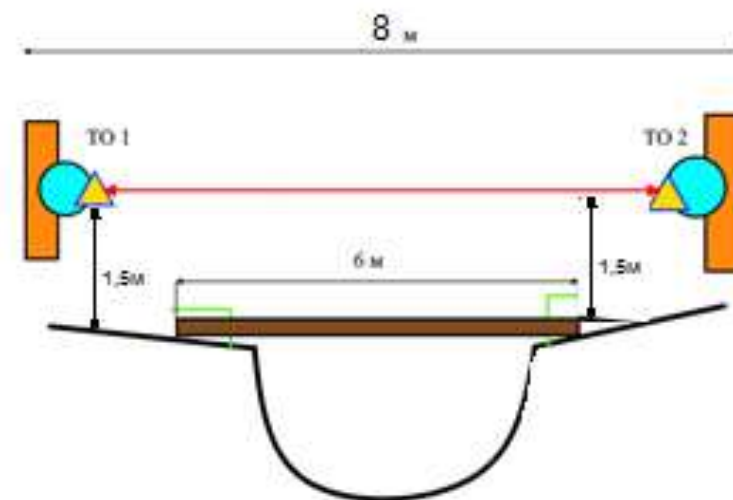
Оборудование этапа:

ИС – БЗ, ТО 2 – судейский карабин, КЛ – окончание ОЗ.

ЦС – БЗ, ТО 1 – судейский карабин, КЛ – окончание ОЗ.

Требования к действиям участников: первый преодолевает этап с командной страховкой по п. 7.3, далее организация перил по п. 7.6. Движение остальных по п. 7.8 Снятие перил по п. 7.6.15.

Условия обратного движения по этапу: по п. 1.3.6



### Переправа по параллельным перилам

КВ – 15мин.

Параметры этапа – согласно схеме.

Оборудование этапа:

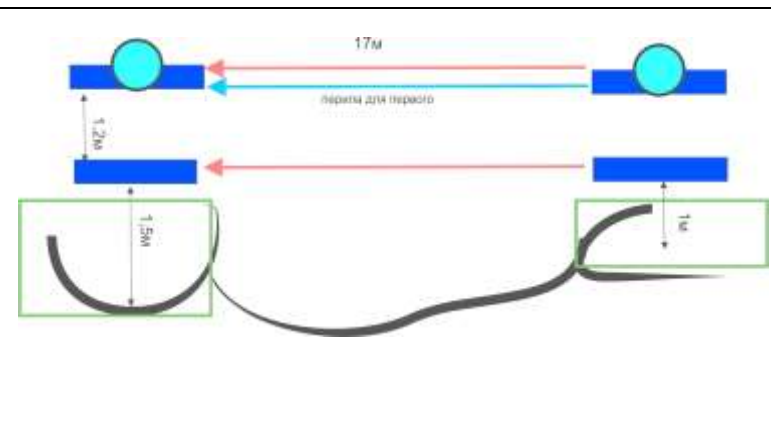
двойные судейские веревочные перила для первого

ИС – БЗ, ТО горизонтальная опора, КЛ – начало ОЗ.

ЦС – ОЗ, ТО горизонтальная опора. КЛ – окончание ОЗ.

Требования к действиям участника: Первый передвигается по судейским двойным перилам по п. 7.9, далее организация перил по п. 7.6., движение по п. 7.8. Снятие перил по п. 7.6.15.

Условия обратного движения по этапу: по ПОД п. 7.9



### Навесная переправа

КВ – 20мин.

Параметры этапа – согласно схеме.

Оборудование этапа: судейские двойные перила для первого

ИС – БЗ, ТО горизонтальная опора, КЛ – начало ОЗ.

ЦС – ОЗ, ТО горизонтальная опора. КЛ – окончание ОЗ.

Требования к действиям участника: Движение по п. 7.9. Первый передвигается по судейским перилам, остальные по командным организованным по п. 7.6., Снятие перил по п. 7.6.15.

Условия обратного движения по этапу: по ПОД по п.7.9

